One-B Planungsservice

Planungsformular Trinkwasserberechnung

Bitte ausfüllen, speichern und per E-Mail mit den Zeichnungen zurücksenden.

Bauvorhaben

* Pflichtfelder

Auftraggeber *

Firma *

Straße *

PLZ / Ort *

Tel *

E-Mail *

USt-IdNr

Nur bei Angabe der USt-IdNr wird keine polnische MwSt. verrechnet.

Bezeichnung Bauvorhaben *

Gewünschter Fertigstellungstermin (TT.MM.JJJJ)

Benötigte Unterlagen

Zur korrekten Bearbeitung des Planungsauftrages werden folgende Unterlagen benötigt:

- Zeichnungen (Grundrisse, Schnitte, Ansichten)
- Die Information zum verfügbaren Versorgungsdruck hat einen kritischen Einfluss auf die Dimensionierung der Leitungen
- Die Gleichzeitigkeitskurve wird anhand der Grundrisse und weiterer Informationen bestimmt. Eventuelle Sonderwünsche bitte im Notizfeld Zusätzliche Informationen am Ende des Formulars angeben
- Berechnungsdurchflüsse und Mindestfließdrücke der Verbraucher werden gemäß Norm angesetzt. Bei speziellen Armaturen bitte im Notizfeld Zusätzliche Informationen am Ende des Formulars angeben
- Gibt es in Ihrem Bauvorhaben Dauerverbraucher? Sollen eventuelle Gartenwasseranschlüsse als Dauerverbraucher berücksichtigt werden?
- Position der Stränge - falls bekannt

Hausanschluss – Messpunkte A / B / C

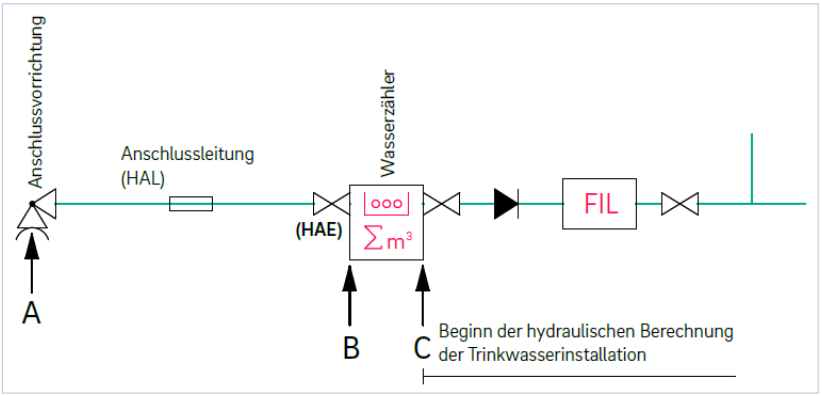

1. Versorgungsdruck

- ◯ Anbohrschelle (Punkt A): _____ hPa
- ◯ Hinter Wasserzähler (Punkt C): _____ hPa
- ◯ Annahme 4500 hPa hinter Wasserzähler (Punkt C)

2. Hausanschluss

- ◯ Annahme
  Druckverlust Hausanschlussleitung 650 hPa
  Druckverlust Wasserzähler 200 hPa
- ◯ Vorgabe
  Druckverlust Hausanschlussleitung: _____ hPa
  Druckverlust Wasserzähler: _____ hPa
  Felder nur bei Auswahl „Vorgabe" ausfüllen

3. Warmwasserbereitung

- ◯ Zentral
- ◯ Dezentral: ◯ Wohnungsstationen ◯ Untertischgeräte

4. Zirkulation

- ◯ Nein
- ◯ Ja:
  - ◯ bis Strangkopf / Wohnungswasserzählung
  - ◯ bis letzte Entnahmestelle (keine Wasserzählung möglich)

5. Rohr

Gesamte Installation:

◯ PE-X (REHAU) ◯ Edelstahl (Benutzerprodukt) ◯ Andere: _____

oder Mischinstallation:

Verteilleitung Keller:	◯ PE-X (REHAU)	◯ Edelstahl (Benutzerprodukt)	◯ Andere: _____
Steigstrang:	◯ PE-X (REHAU)	◯ Edelstahl (Benutzerprodukt)	◯ Andere: _____
Etage/Wohnung:	◯ PE-X (REHAU)	◯ Edelstahl (Benutzerprodukt)	◯ Andere: _____

6. Leitungsführung

- ◯ laut Vorgabe in Zeichnung/Skizze
- ◯ siehe in Zusätzliche Informationen
- ◯ Annahme treffen

7. Nutzungseinheiten

Definition Nutzungseinheit nach DIN 1988-300 Tabelle 1: „Ein Raum mit Entnahmestellen im Wohngebäude (z. B. Bad, Küche, Hausarbeitsraum) oder auch im Nichtwohngebäude, wenn von einer wohnungsähnlichen Nutzung auszugehen ist (Bäder im Hotel, Altenheim, Bettenhaus eines Krankenhauses u.ä.). Die Nutzung ist dadurch charakterisiert, dass maximal zwei Entnahmestellen zugleich geöffnet sind."

- ◯ Nutzungseinheiten bilden gemäß Grundriss
- ◯ keine Nutzungseinheiten

8. Installationsart im Stockwerk

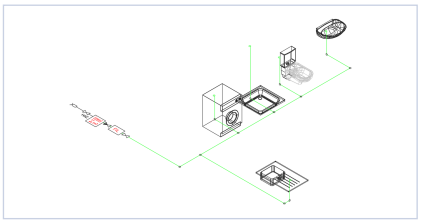

◯ T-Stückverteilung

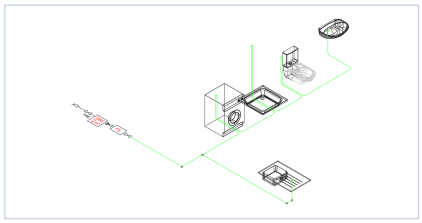

◯ Durchschleifen

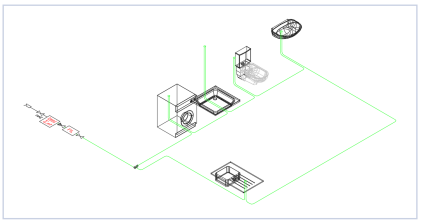

◯ Ringleitung im Wohnungsbau auf Etage

9. Zusätzliche Informationen

Datenschutz und Versand

☐ Ich willige ein, dass meine personenbezogenen Daten gemäß der Datenschutzerklärung (one-b.de/datenschutz) verarbeitet werden.

Bitte senden Sie das ausgefüllte Formular zusammen mit den Zeichnungen und weiteren Unterlagen per E-Mail an uns.